


KOMATSU

WB
93s



Nakladač s řízením všech čtyř kol

WB93S-5



VÝKON
74 kW / 100,6 PS @ 2.200 ot/min

PROVOZNÍ HMOTNOST
8.050 kg

Stručný přehled

Model WB93S-5 patří k nejnovější generaci rýpadlonakladačů Komatsu, jež přichází na trh s množstvím inovací. Zvláštní pozornost při jeho vývoji byla věnována požadavkům zákazníků z celého světa. Výsledkem je příjemně ovladatelný stroj nabízející výkon nejvyšší třídy.

Skvělá konstrukce

- Optimální paralelní zdvih
- Vynikající parametry nakládání
- Podkopové zařízení s výložníkem ve tvaru S
- Funkční uspořádání s hydraulickým potrubím a hadicemi vedenými podél výložníku
- Nejvyšší vylamovací síla a nosnosti

Jedinečné pohodlí

- Ergonomický design interiéru
- Snížená úroveň hluku uvnitř kabiny
- Volitelná klimatizace
- Odpružená sedadla včetně plně seřiditelné pneumatické verze

Nejvyšší výkon

- Vysoká produktivita
- Systém snímání zátěže CLSS (Closed Load Sensing System)
- Pístové čerpadlo s proměnným průtokem
- Pracovní režimy "Power" a "Economy"
- Servoovládání PPC pro čelní pracovní zařízení



WB93S-5

VÝKON

74 kW / 100,6 PS @ 2.200 ot/min

PROVOZNÍ HMOTNOST

8.050 kg




Mimořádná viditelnost

- Rozměrné prosklené plochy po celém obvodu kabiny
- Úzká zaoblená kapota motoru
- Horní přední okno zajišťující dokonalý výhled na zdvednutou čelní lopatu
- Úplný přehled nad okolím stroje



Absolutní univerzálnost

- 3 režimy řízení: 2WS (řízení dvou kol), 4WS (řízení čtyř kol) a krabí chod
- Dostupný hydraulický boční posuv
- Dostupné překlápěcí a paletovací vidle
- Rychloupínací zařízení pro čelní a zadní lopatu



KOMTRAX

Satelitní vyhledávací
systém Komatsu

Nejvyšší výkon



Hydraulický systém

Model WB93S-5 nabízí vysokou produktivitu a špičkový výkon společně se zvýšenou průlomovou silou a kapacitou zdvihu. Srdcem hydrauliky nakladače Komatsu je systém CLSS (Uzavřený systém snímání zatížení). Díky jeho proměnnému průtoku systém účinně dodává výkon podle potřeb stroje. Dva pracovní režimy “Power” a “Economy” umožňují obsluhu volbu mezi maximálním výkonem a minimální spotřebou paliva.

Dokonalé ovládání

PPC servo-ovládání je standardní pro přední pracovní zařízení. Převodovka “Power Shuttle” nabízí čtyři rychlostní stupně pro jízdu vpřed a čtyři rychlostní stupně pro jízdu vzad. Mechanické řazení je vybaveno synchronizací. Elektrohydraulická uzávěra diferenciálu spolu s nápravami “Heavy Duty” zaručuje efektivitu a jistotu obsluhy za všech podmínek.





Přední nakládací zařízení

Konstrukce čelního nakládacího zařízení umožňuje optimální paralelní zvedání; rozšiřující se tvar ramena navíc podstatně zlepšuje viditelnost a zajišťuje vynikající parametry nakládání. Zcela nová je i konstrukce podkopového zařízení: uspořádání je funkční a jednoduché, hydraulická potrubí a hadice jsou vedeny podél výložníku.

Podkopové zařízení s výložníkem ve tvaru S

Oblý tvar podkopového zařízení zvyšuje kapacitu zátěže stroje a jeho schopnost překonávání překážek. Teleskopické rameno podstatně zvyšuje univerzálnost stroje.



Jedinečné pohodlí

Kabina obsluhy

Díky konstrukci ROPS a FOPS má kabina moderní vzhled a je plně vybavena. Její zvětšený vnitřní prostor, šířka a oblé prosklené plochy poskytují obsluze vyšší pohodlí. Pracovní podmínky jsou optimalizovány systémem větrání nebo přídatné klimatizace s mnoha vhodně umístěnými větracími průduchy. Kompletní vybavení přístroji, snadno dosažitelný ovládací panel a množství držáků a úložných prostor řadí tento stroj na první místo ve své třídě.

Nová řada sedadel

Pneumatically odpružené sedadlo Deluxe i obvyklejší mechanicky odpružené sedadlo vytvářejí dokonalé rozhraní mezi strojem a jeho obsluhou. Pneumatically odpružené sedadlo navíc standardně nabízí stavitelné loketní opěrky, opěrky hlavy a bederní opěru.



Absolutní univerzálnost

Stroj šitý na míru

Na výběr jsou 3 režimy řízení: řízení 2 kol (běžné práce), 4WS (rychlé přejezdy s vysokou pohyblivostí) a krabí chod (ve stísněných prostorech). Bohatá nabídka příslušenství dovoluje vysokou úroveň přizpůsobení: za všechna jmenujme alespoň hydraulický boční posuv podkopového zařízení, systém stabilizace předního pracovního zařízení LSS, radiální pneumatiky, offsetový výložník a rychloupínací zařízení.



Vynikající výhled



Dokonalý výhled na všechny strany

Rozměrné prosklené plochy po celém obvodu kabiny zajišťují vynikající výhled. Tvar kapoty a horní přední okno zaručují snadnou a bezpečnou obsluhu čelního nakládacího zařízení. Při práci s podkopovým zařízením může obsluha snadno otevřít jednoduché okno a pohodlně sledovat okolí stroje.



Satelitní vyhledávací systém Komatsu



Komtrax je revolučním systémem vyhledávání strojů, navrženým k úspoře Vašeho času a nákladů. Nyní můžete své zařízení sledovat kdykoliv a kdekoliv. Využití cenných informací o stroji, zjištěných přes webové rozhraní Komtrax optimalizuje plánování údržby stroje a jeho výkonnosti.

Se systémem Komtrax můžete:

- Zjistit kdy a kde Váš stroj zrovna pracuje
- Být informováni o neoprávněných pracích či pohybech stroje
- Nastavit a dostávat e-mailová upozornění využítá jako alarm stroje

O dalších podrobnostech o systému Komtrax Vás informuje brožura Komtrax, dostupná u Vašeho nejbližšího dodavatele strojů Komatsu.



Produktivní čas stroje – S "Denním pracovním přehledem" ve formě grafu dostáváte přesné údaje o běhu motoru Vašeho stroje, jako např. kdy byl motor nastartován a zastaven, stejně jako o celkové době jeho běhu.




Poloha celé flotily – Seznam Vašich strojů neustále sleduje jejich polohu v republice i ostatních zemích.



Bezpečnostní upozornění – Můžete dostávat bezpečnostní upozornění jak přes webové rozhraní Komtraxu, tak i e-mailem.



Další zabezpečení – Funkce "Uzamčení motoru" poskytuje možnost naprogramovat, kdy může být motor nastartován. S funkcí "Geo plotu" systém Komtrax zasílá upozornění o pohybu stroje v a mimo předem definovaný prostor.



Technické údaje

MOTOR

Poslední generace motoru byla vyvinuta tak, aby odpovídala požadavkům evropských norem týkajících se snížení výfukových emisí (97/68EC 2004/26/EC – EU Stage IIIA).

Model Komatsu SAA4D104E-1
Typ..... vertikální, čtyřdobý vodou chlazený vznětový motor
Zdvihový objem4.485 cm³
Vrtání x zdvih.....104 x 132 mm
Počet válců.....4
Kompresní poměr..... 17,5:1
Spalování..... s přímým vstřikem (DI)
Sání turbodmychadlo
Jmenovitý výkon.....74 kW / 100,6 PS (EEC 80/1269)
při otáčkách motoru2.200 ot/min
Krouticí moment/otáčky motoru420 Nm/1.200 ot/min
Chladicí systéms chladičem
Typ vzduchového filtrusuchý s bezpečnostní vložkou
Startováníelektrický startér s předehřevem
pro chladné počasí

PROVOZNÍ HMOTNOST

Provozní hmotnost základního stroje 8.050 kg
Celková hmotnost 8.900 kg
Provozní hmotnost nezahrnuje
lopaty 4x1250 kg
offsetový výložník 150 kg
teleskopickou násadu.....260 kg
paletizační vidle200 kg

HYDRAULICKÝ SYSTÉM

Hydraulické zařízení SyncroSystem poskytuje posádce možnost velmi přesného provádění několika současných operací. Tento systém dobře hospodaří s výkonem stroje a zahrnuje dva režimy: Silný a Ekonomický. Moderní hydraulický systém poskytuje také funkci "SpeedUp", která zvyšuje pracovní rychlost čelního nakládacího zařízení.

Systém SyncroSystem
Typ..... CLSS (Closed Load Sensing System)
Čerpadlo..... s proměnným průtokem s axiálními písty
Systém ovládání čerpadel Load Sensing
Hlavní rozvaděč..... LIFD "Load Independent Flow Divider"
modulového typu
Maximální průtok..... 165 l/min
Pracovní tlak.....250 bar

ELEKTRICKÝ SYSTÉM

Elektrický systém je snadno přístupný a dobře chráněný: všechny konektory jsou pečlivě utěsněny a jsou vodě odolné, přičemž splňují mnoho přísných mezinárodních předpisů.

Napájecí napětí.....12 V
Akumulátor155 Ah
Alternátor120 A
Startér.....3 kW

RÁM STROJE

Rám stroje je zesílený a jednoduše se zvýšenou tuhostí a spolehlivostí.

ŘÍZENÍ

Přední kola jsou řízena hydrostatickým systémem "Snímaného zatížení" s prioritními ventily. Poloměr otáčení (bez použití brzd) při řízení všech 4 kol.

Vnější hrana lopaty4.770 mm
Vnější kolo4.175 mm
Hodnoty platí pro pneumatiky 24".

PŘEVODOVKA

Spínání náhonu 2 kol nebo všech 4 kol je zajištěno pomocí důmyslného elektrohydraulického systému. 4 stupňová manuální převodovka je plně synchronizována. Převodovka spolupracuje s měničem momentu a systémem řazení "Power Shuttle". Pojezdové rychlosti s pneumatikami 28":

POJEZDOVÉ RYCHLOSTI

PŘEVODOVÝ STUPĚŇ	VPŘED	VZAD
1	6 km/h	6 km/h
2	10 km/h	10 km/h
3	23 km/h	23 km/h
4	40 km/h	40 km/h

NÁPRAVY

Nápravy pro těžký provoz s redukčními planetovými soukolími v nábojích kol. Přední náprava je výkyvná na obě strany v úhlu 16°. Diferenciál s omezením prokluzu na obou nápravách.

Max. pevnost vpředu (dynamická) 8.000 daN
Max. pevnost vzadu (dynamická)..... 8.000 daN

BRZDY

Lamelové brzdy v olejové lázni mohou být aktivovány na každém zadním kole zvlášť dvěma oddělenými pedály. Celkový brzdový účinek na všechna čtyři kola je aktivován stlačením obou pedálů najednou.

Průměr kotouče.....270 mm
Ruční a bezpečnostní brzda je ovládána pákou.

PNEUMATIKY

Standardní 16.9 x 24 - 12 PR
Nadstandardní..... 16.9 x 28 - 12 PR
440/80 R28

KABINA

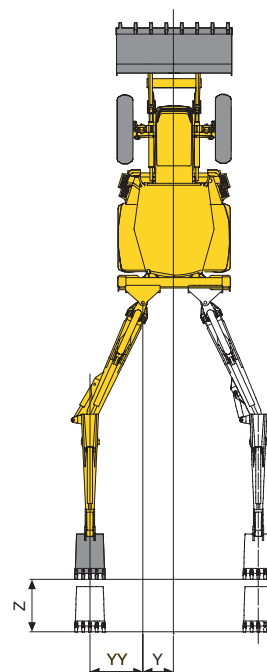
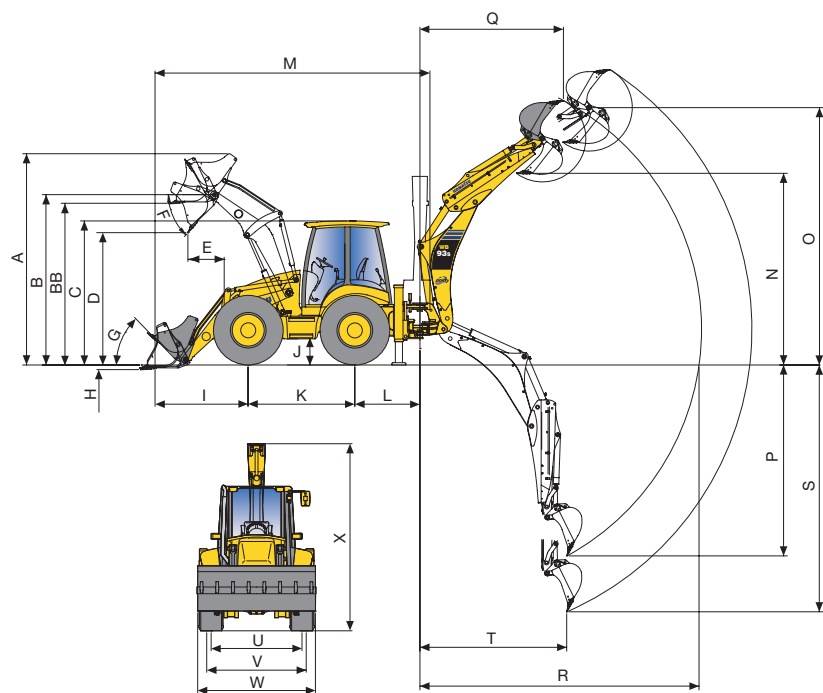
ROPS (ISO 9249, SAE J1040) a FOPS (ISO 3449, SAE J 231) kabina je navržena s ohledem na výhled posádky, ergonomii, nízkou hladinu hluku a pohodlí posádky. Dvoje dveře, plně otevíratelné zadní okno s předními a zadními stěrači oken. Vnitřní vybava zahrnuje samozřejmě plně nastavitelné sedadlo obsluhy, ventilační systém s účinnou filtrací a snadno čitelnou přední i boční přístrojovou desku.

NAKLADAČ

Konstrukce přední nakládací lžice poskytuje vynikající paralelní vedení lžice při jejím zvedání či spouštění. Navíc díky geometrii upínací části byl omezen počet mazacích bodů.

Šíře standardní lopaty	2.420 mm
Kapacita standardní lopaty (ISO 7546).....	1,1 m ³
Hmotnost standardní lopaty.....	450 kg
Zdvihová kapacita při max. vyložení	3.820 daN (3.900 kg)
Zdvihová kapacita při min. vyložení (ISO 8313)	5.195 daN (5.300 kg)
Vylamovací síla (ISO 8313).....	6.383 daN (6.500 kg)
Šíře lopaty 4x1	2.440 mm
Kapacita lopaty 4x 1 (ISO 7546)	1,03 m ³

ROZMĚRY



A	max. výška	4.390 mm
B	výška otočného bodu	3.530 mm
BB	max. dosah s paletizačními vidlemi	3.215 mm
C	výška kabiny	3.005 mm
D	max. výsypaná výška	2.840 mm
E	max. výsypaný dosah (45°)	700 mm
F	výsypaný úhel	45°
G	úhel zaklopení lopaty	45°
H	rypná hloubka lopaty	75 mm
I	dosah lopaty (v transportní poloze)	1.930 mm
J	světlost nad zemí	475 mm
K	rozvor	2.215 mm
L	přesazení otočového čepu podkopového zařízení	1.320 mm
M	transportní délka	5.895 mm
N	výsypaná výška SAE	3.760 mm
	max. výsypaná výška	4.170 mm
	- s výsuvným výložníkem SAE	4.415 mm
	- max. s výsuvným výložníkem	4.880 mm

PROVOZNÍ NÁPELNĚ

Motorový olej.....	12,8 l
Hydraulický systém	16,5 l
Palivová nádrž	150 l
Nádrž hydraulického oleje.....	41 l
Hydraulický systém	97 l
Olej v přední nápravě	13 l
Olej v zadní nápravě	13 l
Převodový olej.....	16 l

PODKOPOVÉ ZAŘÍZENÍ

Vlastní výložník zpevněné konstrukce s litými konci umožňuje otáčení v rovině 180° a poskytuje velký moment otáčení. Vertikální výsuvné stabilizační opěry s přestavitelnými ořetrovými deskami.

Rypná síla lopaty (ISO 6015)	5.980 daN (6.100 kg)
Rypná síla lžice (ISO 6015).....	3.920 daN (4.000 kg)

O	max. rypná výška	5.800 mm
	- s výsuvným výložníkem	6.405 mm
P	rypná hloubka SAE	4.540 mm
	- s výsuvným výložníkem	5.650 mm
Q	dosah v max. výšce	2.830 mm
	- s výsuvným výložníkem	3.645 mm
R	max. vodorovný dosah	5.750 mm
	- s výsuvným výložníkem	6.715 mm
S	max. vodorovný dosah	5.020 mm
	- s výsuvným výložníkem	6.055 mm
T	rypný dosah	2.320 mm
U	zadní rozchod	1.800 mm
V	přední rozchod	1.934 mm
W	celková šířka (s lopatou)	2.320 mm
X	transportní výška s podkopem	3.710 mm
	- s výsuvným výložníkem	3.780 mm
Y	boční posuv	605 mm
YY	boční posuv s offsetovým výložníkem	1.080 mm
Z	zdvih výsuvného výložníku	1.140 mm

Nakladač s řízením všech čtyř kol

WB93S-5

Standardní vybavení

- Přepíňovaný motor s emisní třídou IIIA
- Komtrax - satelitní vyhledávací systém Komatsu
- Axiální hydraulické čerpadlo s proměnným průtokem Load Sensing
- Chladiče vody a oleje umístěné vedle sebe
- Náhon na všechna čtyři kola
- Diferenciál s omezením prokluzu na obou nápravách
- Řízení 4 kol (3 režimy) s elektronickým vyrovnáváním
- Přední blatníky
- Spínač rozpojení spojky
- Plynový pedál a nezávislý ruční plyn
- Klakson
- Bezúdržbové akumulátory 155 Ah
- 12 V zásuvka
- 12 V zástrčka uvnitř kabiny
- Nemrzoucí směs (-36° C)
- Přední a zadní pracovní světla
- Homologace pro jízdu po veřejných komunikacích
- Světla pro provoz na pozemních komunikacích
- Výstražný majáček
- Vnější zpětné zrcátko (levé)
- Kabina s ochranným systémem ROPS/FOPS s topením a větráním
- Tónovaná skla
- Nastavitelný volant
- Nastavitelné sedadlo s bezpečnostním pásem
- Stěrač předního a zadního okna
- Vnitřní schránky (1 uzamykatelná)
- Držák nápojů
- Sluneční clona
- Plně otevíratelná kapota
- Vnější uzamykatelná schránka na nářadí
- Vzduchový čistič suchého typu s indikátorem znečištění a bezpečnostní vložkou
- Filtr paliva s odlučovačem vody
- Měřiče & ukazatele: teplota převodového oleje, zapojení řízení 4 kol, hladina brzdové kapaliny, hladina paliva, provozní hodiny, předehřev, otáčky motoru, teplota chladicí směsi motoru, tlak motorového oleje, zanesení vzduchového filtru, režim řízení, vyrovnání kol
- Čidlo bezpečné polohy sedačky
- PPC servoovládání stabilizačních opěr
- Spínač uzamčení PPC
- Pneumatiky: 16.9 × 24 - 12 PR

NAKLADAČ

- PPC servoovládání
- Funkce "Speed-Up"
- Pevná bezpečnostní vzpěra
- Systém samostatného vyrovnávání lžice
- Universální nakládací lopata se standardními zuby

PODKOPOVÉ ZAŘÍZENÍ

- Mechanické ovládací páky
- Pracovní režimy Power/Economy
- Elektrohydraulický zámek výložníku podkopu
- Zajištění otoče podkopu v přepravní poloze
- Elektrohydraulické zajištění posuvu podkopového zařízení
- Hydraulické tlumiče

Nadstandardní vybavení

- Klimatizace
- Přídavné přední protizávaží (170 kg, 375 kg)
- Vzduchem odpružená sedačka Deluxe
- Kryt kardanu (přední)
- Provedení pro chladné podnebí (-30 °C) se 185 Ah akumulátorem a předehřevem
- Provedení pro nízké teploty/velké výšky
- Verze 20 nebo 40 km/h
- Odpojovač akumulátoru
- Pryžové patky stabilizačních opěr
- Hydraulické zámky:
 - nakládacího ramen
 - podkopového zařízení
 - stabilizačních opěr
- Hydraulický biologicky odbouratelný olej
- Přídavní okruh pro ruční hydraulické kladivo
- Indikátor znečištění hydraulického filtru
- Cyklonový předčistič
- Palivové dopravní čerpadlo
- Přídavné zpětné zrcátko (pravé)
- Čtyři přídavná pracovní světla na kabině
- Příprava pro rádio
- Rádio
- Výstražné zařízení zpětného chodu
- Pneumatiky:
 - 16.9 × 28 - 12 PR
 - 440/80 R28

NAKLADAČ

- Systém vyvažování přední lopaty LSS (Load Stabilizer System)
- Spínač vyřazení bezpečnostních ventilů
- Přídavné hydraulické okruhy:
 - funkce "plovoucí poloha"
 - funkce "plovoucí poloha" a systém návratu pracovního zařízení do ezu "Return To Dig"

- přední přídavný hydraulický okruh
- přední přídavný hydraulický okruh (6-cestný ventil)
- Příslušenství:
 - šroubovaný břit
 - břit na zuby
 - nakládací lopata 4×1 s přípravou pro překlápěcí paletizační vidle a indikátorem úhlu otevření lopaty
 - překlápěcí paletizační vidle pro lopatu 4×1
 - hydraulický a mechanický rychloupínač
 - paletizační vidle (pro rychloupínač)
 - univerzální nakládací lopata (pro rychloupínač)
 - lopaty 4×1 (pro rychloupínač)
 - dozerová radlice
 - sněhová radlice
 - ruční hydraulické kladivo
 - kombinovaná lopata 4×1 pro náročnou práci

PODKOPOVÉ ZAŘÍZENÍ

- PPC servoovládání
- Alternativní ovládání
- Hydraulický boční posuv podkopu (pro standardní lžice)
- Přídavné hydraulické okruhy:
 - pro bourací kladivo
 - 2 směrné hydraulické okruhy pro příslušenství (vrtací jednotka, svaňovací lžice)
- Offsetový výložník
- Teleskopické rameno
- Offsetový výložník s teleskopickým ramenem
- Příslušenství:
 - mechanický rychloupínač (pro standardní lžice)
 - široká paleta lžic (od 300 mm do 900 mm)
 - pevná svaňovací lžice (1.400 mm)
 - přikopová lžice (1.000 mm)
 - hydraulické bourací kladivo

Váš dodavatel Komatsu:



Centrála Praha:
Jeremiášova 947
155 00 Praha 5 – Stodulky
Tel.: 296376372
Fax.: 251610211
e-mail: komatsu@kuhnbohemia.cz www.kuhnbohemia.cz

KOMATSU

Komatsu Europe International NV
Mechelsesteenweg 586
B-1800 VILVOORDE (BELGIUM)
Tel. +32-2-255 24 11
Fax +32-2-252 19 81
www.komatsu.eu

WKSS005101 04/2008

Materials and specifications are subject to change without notice.
KOMATSU is a trademark of Komatsu Ltd. Japan.

Uvedené údaje jsou nezávazné, právo k provádění změn vyhrazeno. Zobrazené ilustrace a digramy se mohou lišit od standardního vybavení. Standardní a doplňkové příslušenství se může lišit v závislosti na regionu prodeje.